

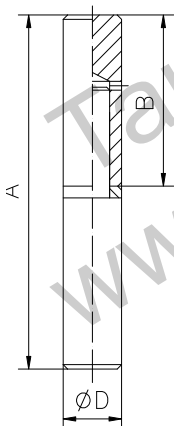




| Cod | Dimens. | A | B | ØD |  |  |
|-----|----------|-----|----|----|---|---|
| 31 | 8x50 | 50 | 24 | 8 | 100 | 1,89 |
| 1 | 10x60 | 58 | 28 | 10 | 60 | 2,07 |
| 4 | 12x70 | 68 | 33 | 12 | 45 | 2,68 |
| 5 | 12x80 | 78 | 38 | 12 | 45 | 3,00 |
| 6 | 14x80 | 78 | 38 | 14 | 28 | 2,54 |
| 7 | 14x100 | 98 | 48 | 14 | 24 | 2,75 |
| 8 | 16x80 | 78 | 38 | 16 | 24 | 2,75 |
| 9 | 16x100 | 98 | 48 | 16 | 35 | 5,10 |
| 32 | 16x100 E | 98 | 48 | 16 | 35 | 5,10 |
| 10 | 16x120 | 118 | 58 | 16 | 30 | 5,35 |
| 33 | 16x120 E | 118 | 58 | 16 | 30 | 5,35 |
| 11 | 18x100 | 98 | 48 | 18 | 30 | 5,65 |
| 12 | 18x110 | 108 | 53 | 18 | 24 | 5,00 |
| 13 | 18x120 | 118 | 58 | 18 | 24 | 5,45 |
| 14 | 20x100 | 98 | 48 | 20 | 24 | 5,55 |
| 15 | 20x120 | 118 | 58 | 20 | 20 | 5,60 |
| 16 | 22x120 | 118 | 58 | 22 | 16 | 5,40 |
| 17 | 25x120 | 118 | 58 | 25 | 12 | 5,30 |
| 18 | 25x150 | 148 | 73 | 25 | 12 | 6,65 |
| 19 | 30x150 | 148 | 73 | 30 | 8 | 6,05 |
| 20 | 30x200 | 198 | 98 | 30 | 12 | 12,15 |
| 21 | 35x150 | 148 | 73 | 35 | 6 | 6,60 |
| 22 | 35x200 | 198 | 98 | 35 | 12 | 17,70 |



ES

Pernio nudo con arandela de latón

Familia: Pernio nudo

Material: Acero 11SMn30

Peso máx. soportado: Según estudio

Descripción: Elemento torneado soldable que se instala en las puertas metálicas de paso para permitir su apertura y cierre. La arandela de latón instalada entre la hembra y el macho evita el rozamiento entre ellas pudiendo ser sustituida cuando se desgasta.

Pernios Cod 32 y 33 y de Ø 18 mm en adelante todos con engrasador.

FR

Paumelle profil rond avec bague laiton

Famille: Paumelles profil rond

Matériau: Acier 11SMn30

Poids max. supporté: Selon étude

Description: Élément mécanisé qui, soudé sur une porte métallique de passage, permet son ouverture et fermeture. La bague en laiton installée entre les deux corps évite la friction entre eux, et peut être changée en cas d'usure.

Références 32 et 33 et paumelles à partir de Ø18 mm avec trou de graissage.

EN

Round profile hinge with brass washer

Family: Round profile hinges

Material: 11SMn30 steel

Maximum weight supported: According to study

Description: Mechanized component which, it is installed on a metallic swing door to allow its opening and closing. The brass washer avoids friction between both bodies and can be replaced in case of erosion.

Codes 32 and 33, and hinges from Ø18 mm on come with grease hole.

PO

Perno torneado com anilha de latão

Família: Perno torneado

Material: Aço 11SMn30

Peso máx. suportado: Conforme estudo

Descrição: Elemento torneado soldável que se instala nas portas metálicas de passagem para permitir a sua abertura e fecho. A anilha de latão instalada entre a fêmea e o macho evita a fricção entre elas podendo ser substituída quando se desgasta.

Pernos Cód. 32 e 33 e de Ø 18 mm, daqui em diante todos com engraxador.



UNE/EN ISO 9001

Estampaciones EBRO, S.L. – All rights reserved.
Polg. Ind. Malpica Alfindén C/H 10 50171
La Puebla de Alfindén - Zaragoza - Spain

Estampaciones EBRO, S.L. podrá realizar cambios en las especificaciones de sus productos sin previo aviso. Todas las imágenes, planos e información técnica pertenecen a Estampaciones EBRO, S.L. y están sujetas a derechos y regulación de copyright. Cualquier uso no autorizado expresamente será perseguido por vía legal. Product specifications are subjected to change without previous notice. All pictures, technical drawings and related specifications belong to Estampaciones EBRO, S.L. and are defended by copyright's rules. All uses not expressly authorised will be legally prosecuted.